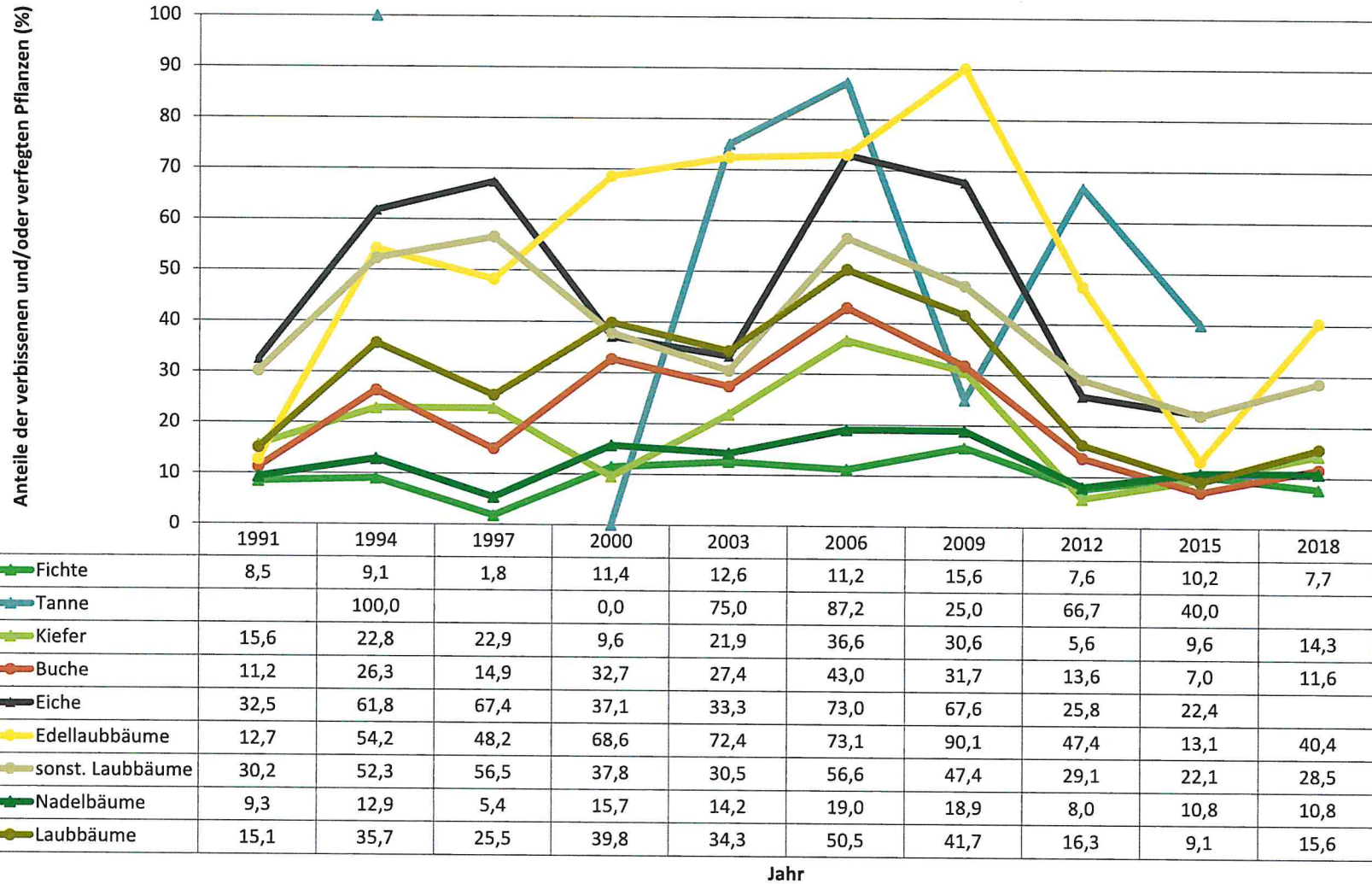


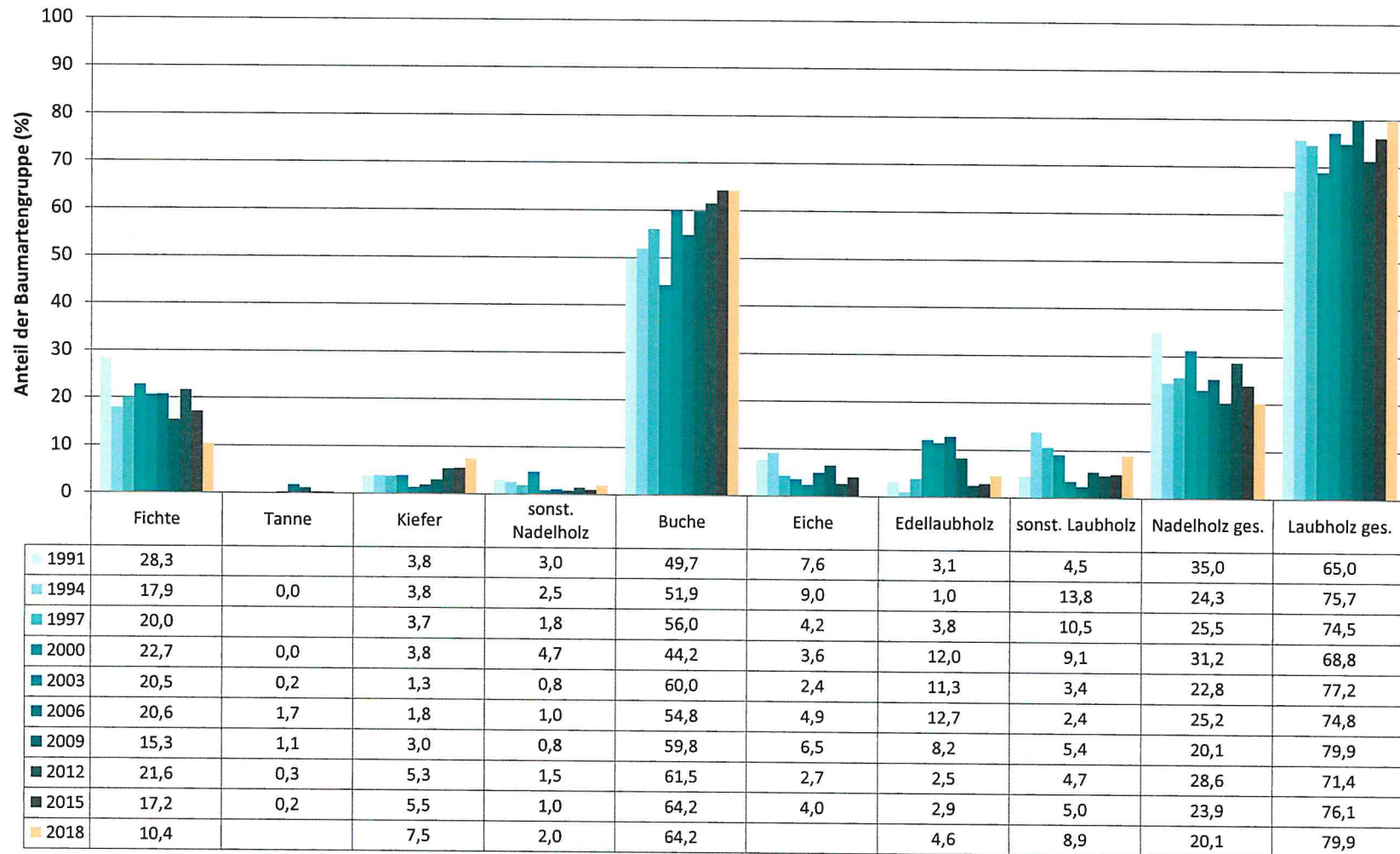
**Zeitreihe der Anteile der Pflanzen mit Verbiss und/oder Fegeschäden**  
**Höhenbereich: ab 20 Zentimeter bis zur maximalen Verbisshöhe**  
**Hegegemeinschaft Nr. 581 Zahlbach (Landkreis Bad Kissingen)**

2018



**Zeitreihe der Baumartenanteile der aufgenommenen Verjüngungspflanzen**  
**Höhenbereich: ab 20 Zentimeter Höhe bis zur maximalen Verbisshöhe**  
**Hegegemeinschaft Nr. 581 Zahlbach (Landkreis Bad Kissingen)**

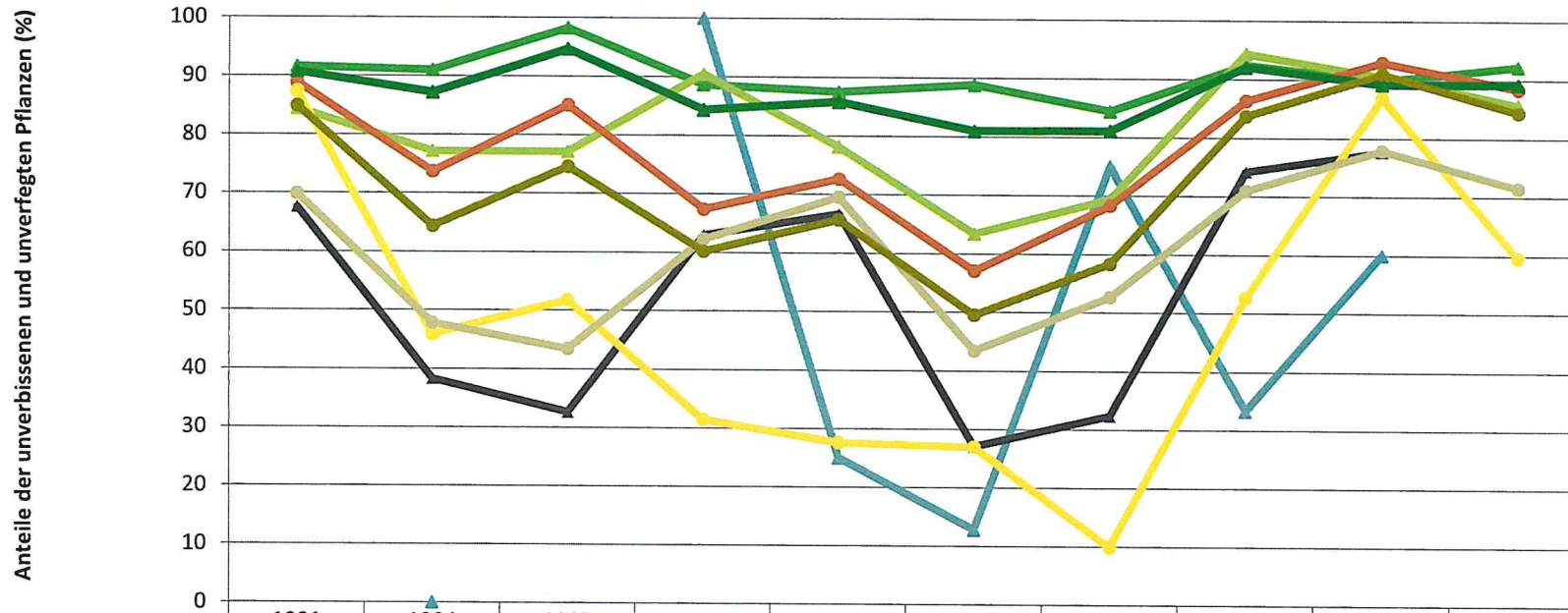
2018



Baumartengruppe

**Zeitreihe der Anteile der Pflanzen ohne Verbiss und ohne Fegeschäden**  
**Höhenbereich: ab 20 Zentimeter bis zur maximalen Verbisshöhe**  
**Hegegemeinschaft Nr. 581 Zahlbach (Landkreis Bad Kissingen)**

2018



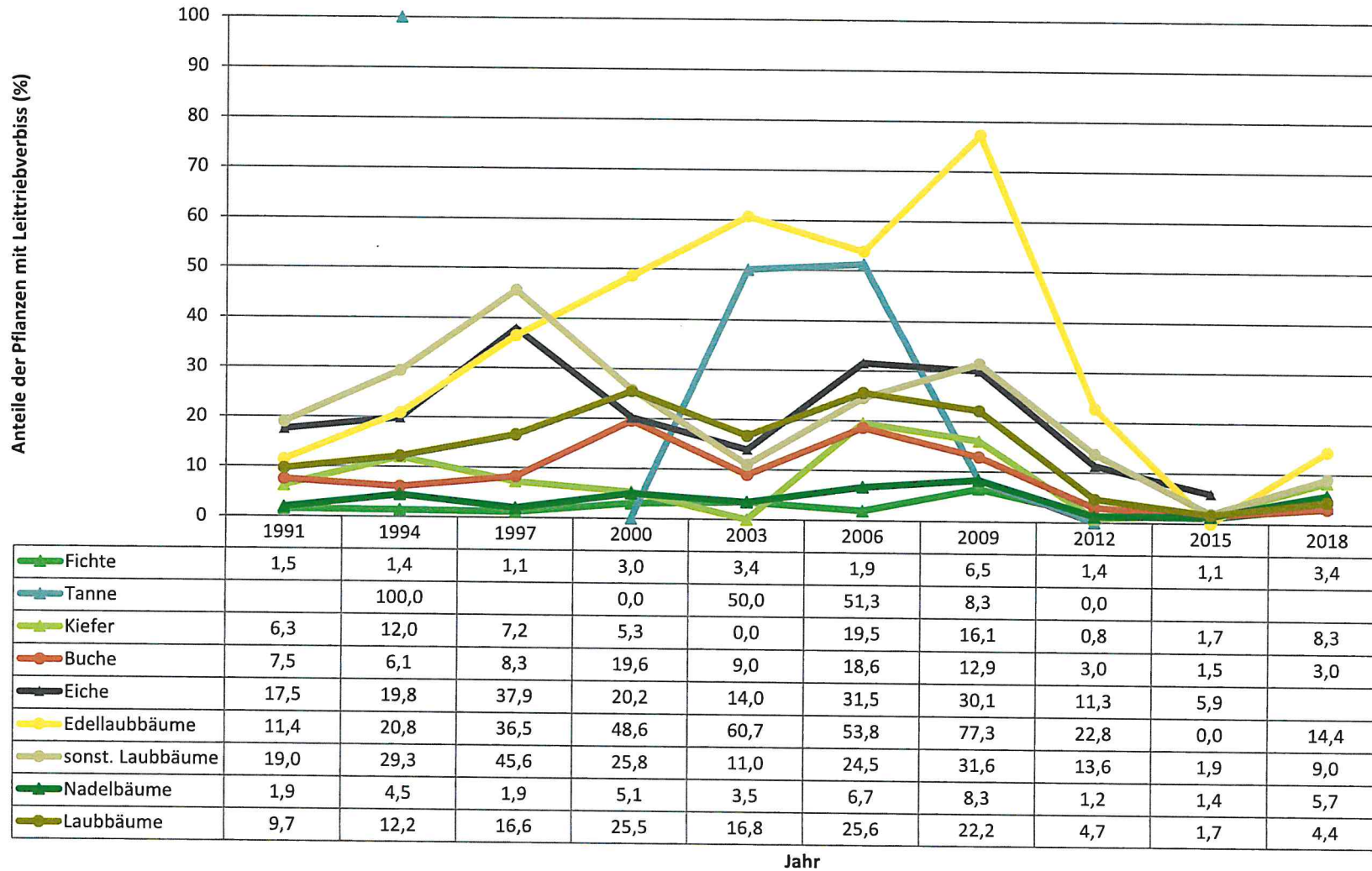
	1991	1994	1997	2000	2003	2006	2009	2012	2015	2018
Fichte	91,5	90,9	98,2	88,6	87,4	88,8	84,4	92,4	89,8	92,3
Tanne		0,0		100,0	25,0	12,8	75,0	33,3	60,0	
Kiefer	84,4	77,2	77,1	90,4	78,1	63,4	69,4	94,4	90,4	85,7
Buche	88,8	73,7	85,1	67,3	72,6	57,0	68,3	86,4	93,0	88,4
Eiche	67,5	38,2	32,6	62,9	66,7	27,0	32,4	74,2	77,6	
Edellaubbäume	87,3	45,8	51,8	31,4	27,6	26,9	9,9	52,6	86,9	59,6
sonst. Laubbäume	69,8	47,7	43,5	62,2	69,5	43,4	52,6	70,9	77,9	71,5
Nadelbäume	90,7	87,1	94,6	84,3	85,8	81,0	81,1	92,0	89,2	89,2
Laubbäume	84,9	64,3	74,5	60,2	65,7	49,5	58,3	83,7	90,9	84,4

Jahr



**Zeitreihe der Anteile der Pflanzen mit Leittriebverbiss**  
**Höhenbereich: ab 20 Zentimeter bis zur maximalen Verbisshöhe**  
**Hegegemeinschaft Nr. 581 Zahlbach (Landkreis Bad Kissingen)**

2018



Auswertung der Verjüngungsinventur 2018 für die Hegegemeinschaft Nr. 581 Zahlbach (Landkreis Bad Kissingen)

2018

Anzahl der erfassten Verjüngungsflächen: 37, davon ungeschützt: 30, teilweise geschützt: 0, vollständig geschützt: 7

Verjüngungspflanzen ab 20 Zentimeter Höhe bis zur maximalen Verbisshöhe

Baumartengruppe	Aufgenommene Pflanzen insgesamt		Pflanzen ohne Verbiss und ohne Fegeschaden		Pflanzen mit Verbiss und/oder Fegeschaden		Pflanzen mit Leittriebverbiss		Pflanzen mit Verbiss im oberen Drittel		Pflanzen mit Fegeschaden	
	Anzahl	Anteil (%)	Anzahl	Anteil (%)	Anzahl	Anteil (%)	Anzahl	Anteil (%)	Anzahl	Anteil (%)	Anzahl	Anteil (%)
Fichte	233	10,4	215	92,3	18	7,7	8	3,4	18	7,7	0	0
Tanne	8	0,4	5	62,5	3	37,5	1	12,5	3	37,5	0	0
Kiefer	168	7,5	144	85,7	24	14,3	14	8,3	23	13,7	1	0,6
Sonst. Nadelholz	44	2	40	90,9	4	9,1	3	6,8	3	6,8	1	2,3
Nadelholz gesamt	453	20,1	404	89,2	49	10,8	26	5,7	47	10,4	2	0,4
Buche	1445	64,2	1277	88,4	168	11,6	44	3	167	11,6	1	0,1
Eiche	48	2,1	35	72,9	13	27,1	2	4,2	13	27,1	0	0
Edellaubholz	104	4,6	62	59,6	42	40,4	15	14,4	42	40,4	0	0
Sonst. Laubholz	200	8,9	143	71,5	57	28,5	18	9	57	28,5	0	0
Laubholz gesamt	1797	79,9	1517	84,4	280	15,6	79	4,4	279	15,5	1	0,1
Alle Baumarten	2250	100	1921	85,4	329	14,6	105	4,7	326	14,5	3	0,1

Verjüngungspflanzen kleiner 20 Zentimeter Höhe

Baumartengruppe	Aufgenommene Pflanzen insgesamt		Pflanzen ohne Verbiss im oberen Drittel		Pflanzen mit Verbiss im oberen Drittel	
	Anzahl	Anteil (%)	Anzahl	Anteil (%)	Anzahl	Anteil (%)
Fichte	48	12	45	93,8	3	6,2
Tanne	1	0,2	1	100	0	0
Kiefer	25	6,2	22	88	3	12
Sonst. Nadelholz	3	0,8	3	100	0	0
Nadelholz gesamt	77	19,2	71	92,2	6	7,8
Buche	226	56,5	219	96,9	7	3,1
Eiche	14	3,5	13	92,9	1	7,1
Edellaubholz	37	9,2	28	75,7	9	24,3
Sonst. Laubholz	46	11,5	43	93,5	3	6,5
Laubholz gesamt	323	80,8	303	93,8	20	6,2
Alle Baumarten	400	100	374	93,5	26	6,5

Verjüngungspflanzen über Verbisshöhe (Erhebung von Fegeschäden)

Baumartengruppe	Aufgenommene Pflanzen insgesamt		Pflanzen ohne Fegeschaden		Pflanzen mit Fegeschaden	
	Anzahl	Anteil (%)	Anzahl	Anteil (%)	Anzahl	Anteil (%)
Fichte	37	7,6	36	97,3	1	2,7
Tanne	0	0	0	0	0	0
Kiefer	22	4,5	20	90,9	2	9,1
Sonst. Nadelholz	5	1	5	100	0	0
Nadelholz gesamt	64	13,1	61	95,3	3	4,7
Buche	340	69,4	336	98,8	4	1,2
Eiche	1	0,2	1	100	0	0
Edellaubholz	21	4,3	21	100	0	0
Sonst. Laubholz	64	13,1	63	98,4	1	1,6
Laubholz gesamt	426	86,9	421	98,8	5	1,2
Alle Baumarten	490	100	482	98,4	8	1,6