

**Hochgerechnete Pflanzendichten (Individuen je Hektar) der Baumartengruppen
Verjüngungspflanzen ab 20 Zentimeter Höhe bis zur maximalen Verbisshöhe
Hegegemeinschaft 596 - Motten (Landkreis Bad Kissingen)**

2021

| Baumartengruppe | Pflanzen insgesamt | | | | Pflanzen ohne Verbiss und ohne Fegeschaden | | | | Pflanzen mit Verbiss und/oder Fegeschaden | | | |
|-------------------------|-----------------------------|---------------|------------------------|------------------------|--|---------------|------------------------|------------------------|---|---------------|------------------------|------------------------|
| | <i>Individuen je Hektar</i> | | | | <i>Individuen je Hektar</i> | | | | <i>Individuen je Hektar</i> | | | |
| | <i>arithmet. Mittel</i> | <i>Median</i> | <i>minimale Dichte</i> | <i>maximale Dichte</i> | <i>arithmet. Mittel</i> | <i>Median</i> | <i>minimale Dichte</i> | <i>maximale Dichte</i> | <i>arithmet. Mittel</i> | <i>Median</i> | <i>minimale Dichte</i> | <i>maximale Dichte</i> |
| Fichte | 4090 | 2060 | 100 | 25735 | 3715 | 2006 | 0 | 23693 | 375 | 135 | 0 | 2042 |
| Tanne | 0 | 0 | 0 | 0 | 0 | 0 | 0 | 0 | 0 | 0 | 0 | 0 |
| Kiefer | 0 | 0 | 0 | 0 | 0 | 0 | 0 | 0 | 0 | 0 | 0 | 0 |
| Sonst. Nadelholz | 720 | 310 | 55 | 4902 | 704 | 310 | 55 | 4902 | 16 | 0 | 0 | 139 |
| Nadelholz gesamt | 4362 | 1800 | 89 | 30637 | 3994 | 1774 | 0 | 28595 | 368 | 137 | 0 | 2042 |
| Buche | 7920 | 5966 | 70 | 41538 | 6056 | 4298 | 0 | 33572 | 1864 | 793 | 0 | 11252 |
| Eiche | 849 | 849 | 849 | 849 | 463 | 463 | 463 | 463 | 386 | 386 | 386 | 386 |
| Edellaubholz | 6802 | 2439 | 159 | 54212 | 2635 | 1063 | 0 | 19435 | 4167 | 932 | 0 | 34778 |
| Sonst. Laubholz | 577 | 278 | 119 | 2698 | 394 | 236 | 0 | 1798 | 183 | 0 | 0 | 986 |
| Laubholz gesamt | 10829 | 6613 | 348 | 76715 | 7185 | 5129 | 70 | 34710 | 3644 | 855 | 53 | 46029 |
| Alle Baumarten | 13667 | 9461 | 3752 | 76715 | 9874 | 6894 | 2858 | 34710 | 3793 | 1387 | 100 | 46029 |

Bei der Beurteilung der hochgerechneten durchschnittlichen Pflanzendichten in der Hegegemeinschaft ist unbedingt zu beachten, dass die arithmetischen Mittel durch einzelne sehr individuenreiche Naturverjüngungsflächen (mit über 10.000 Pflanzen je Hektar) stark angehoben werden, während individuenärmere Verjüngungsflächen kaum ins Gewicht fallen. Der Median stellt dagegen die Mitte der errechneten Pflanzendichten der einzelnen Verjüngungsflächen dar, auf denen die Baumartengruppe vorkommt. Minimale bzw. maximale Dichte sind die hochgerechneten Pflanzendichten der Verjüngungsflächen, auf denen die Baumartengruppe am wenigsten dicht bzw. am dichtesten vorkommt (Flächen ohne Vorkommen der Baumartengruppe sind dabei nicht berücksichtigt).

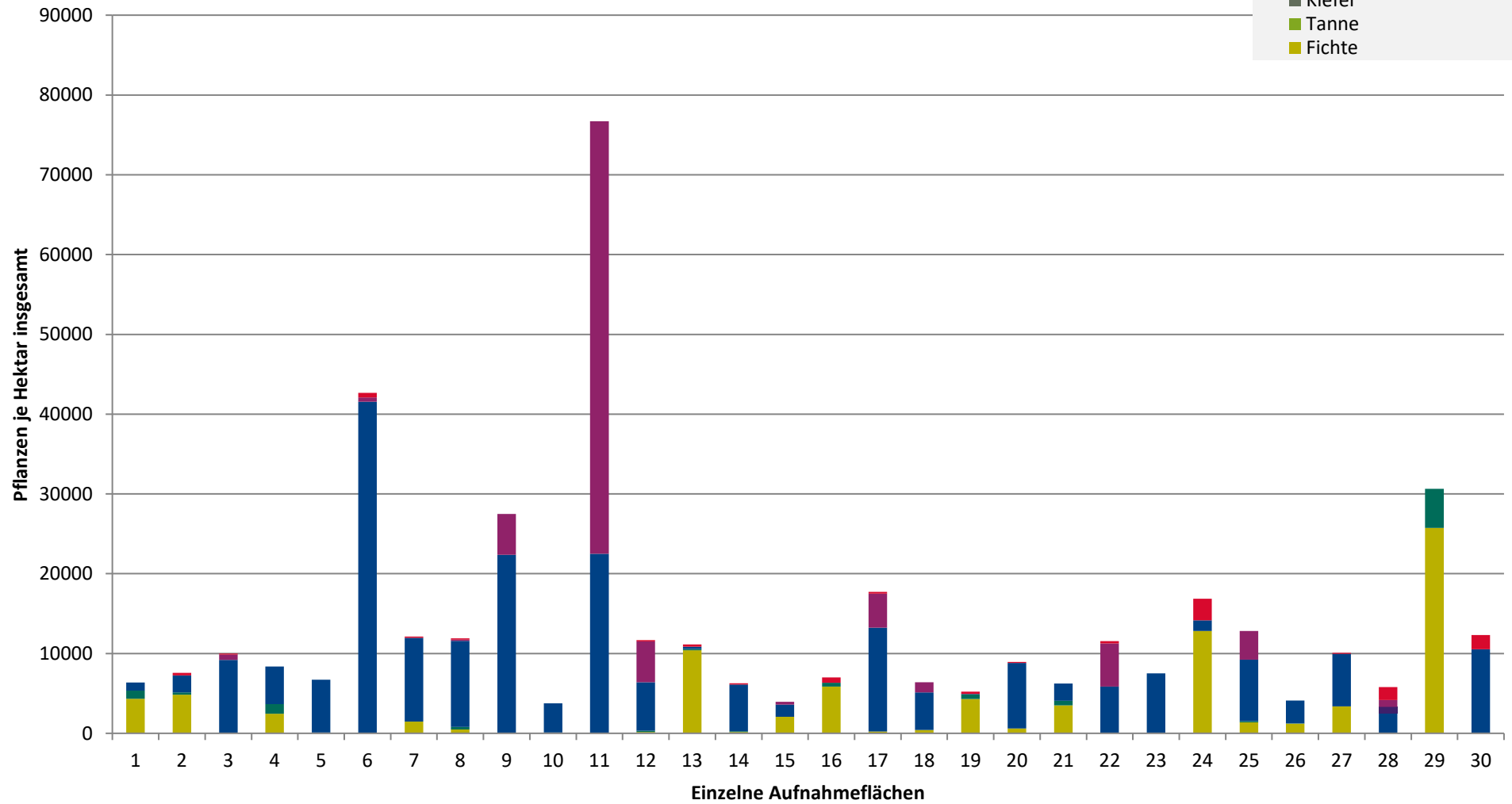
Außerdem gilt es zu beachten, dass bei der Verjüngungsinventur zum Forstlichen Gutachten nur Verjüngungsflächen erfasst werden, die mindestens 1.300 Pflanzen je Hektar der Höhenstufe „Ab 20 Zentimeter bis zur maximalen Verbisshöhe“ aufweisen. Spärlicher verjüngte Flächen werden nicht erfasst.

**Hochgerechnete Pflanzendichten (Individuen je Hektar) der Baumartengruppen
(Pflanzen insgesamt)**

**Höhenbereich: ab 20 Zentimeter bis zur maximalen Verbisshöhe
Hegegemeinschaft 596 - Motten (Landkreis Bad Kissingen)**

2021

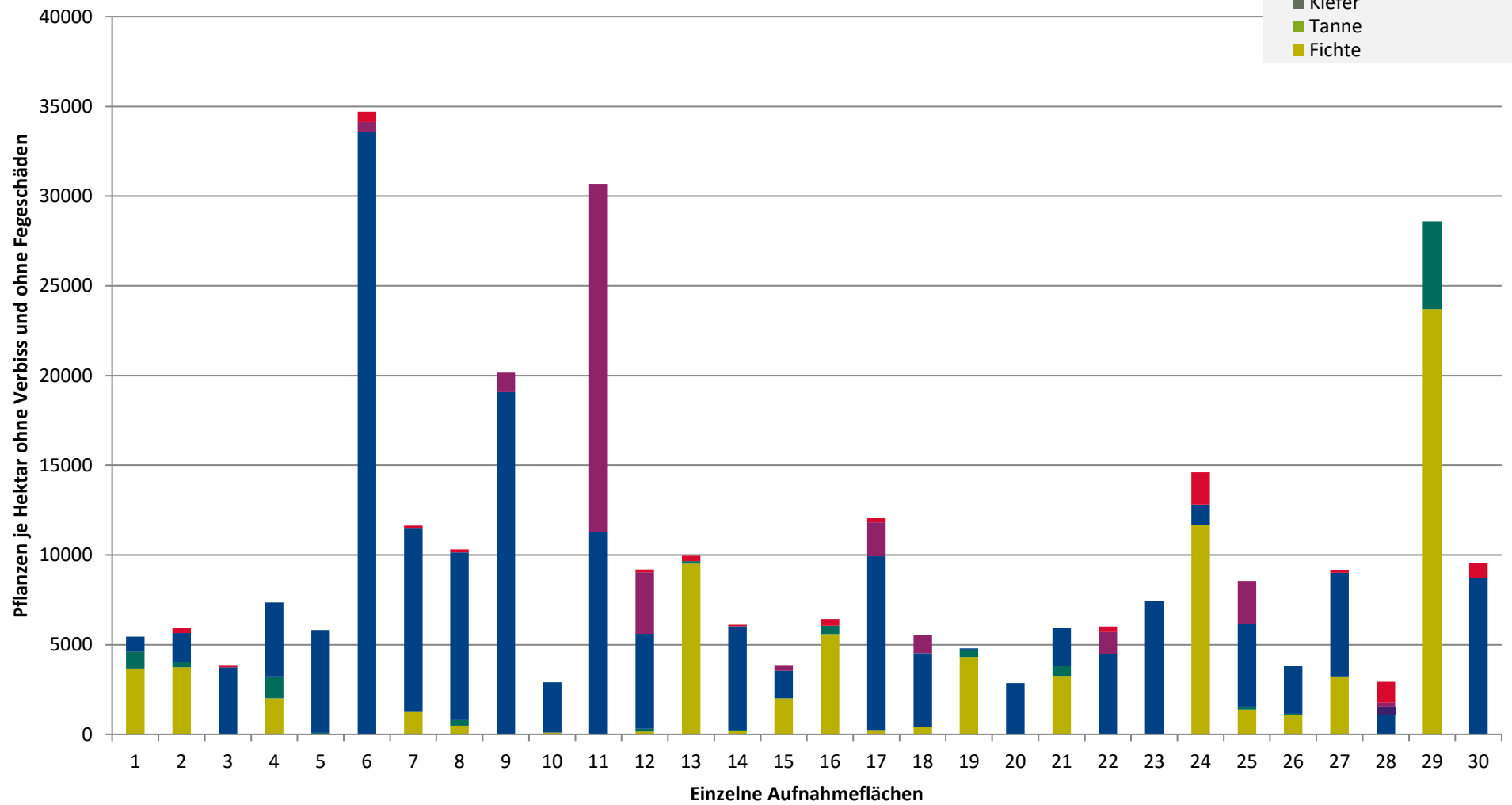
- sonstige Laubbäume
- Edellaubbäume
- Eiche
- Buche
- sonstige Nadelbäume
- Kiefer
- Tanne
- Fichte



**Hochgerechnete Pflanzendichten (Individuen je Hektar) der Baumartengruppen
(Pflanzen ohne Verbiss und ohne Fegeschäden)
Höhenbereich: ab 20 Zentimeter bis zur maximalen Verbisshöhe
Hegegemeinschaft 596 - Motten (Landkreis Bad Kissingen)**

2021

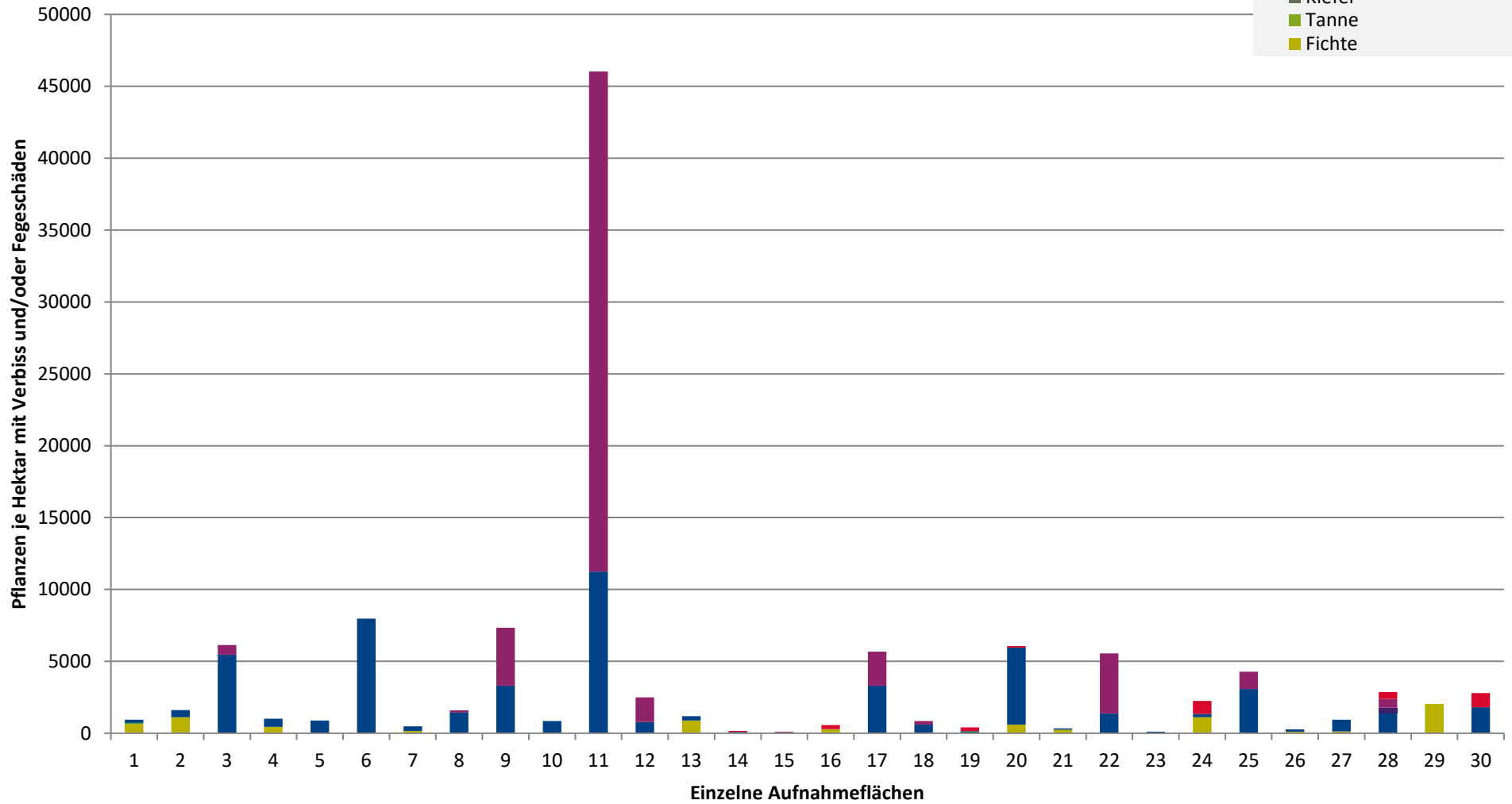
- sonstiges Laubbäume
- Edellaubbäume
- Eiche
- Buche
- sonstige Nadelbäume
- Kiefer
- Tanne
- Fichte



**Hochgerechnete Pflanzendichten (Individuen je Hektar) der Baumartengruppen
(Pflanzen mit Verbiss und/oder Fegeschäden)
Höhenbereich: ab 20 Zentimeter bis zur maximalen Verbisshöhe
Hegegemeinschaft 596 - Motten (Landkreis Bad Kissingen)**

2021

- sonstige Laubbäume
- Edellaubbäume
- Eiche
- Buche
- sonstige Nadelbäume
- Kiefer
- Tanne
- Fichte



Verjüngungsinventur 2021

Landkreis
Bad Kissingen

Leittriebverbiss Fichte

(Pflanzen ab 20 cm Höhe
bis zur maximalen Verbisshöhe)

Legende

Leittriebverbiss

- 0 - 5 %
- 6 - 10 %
- 11 - 15 %
- 16 - 20 %
- 21 - 25 %
- > 25 %

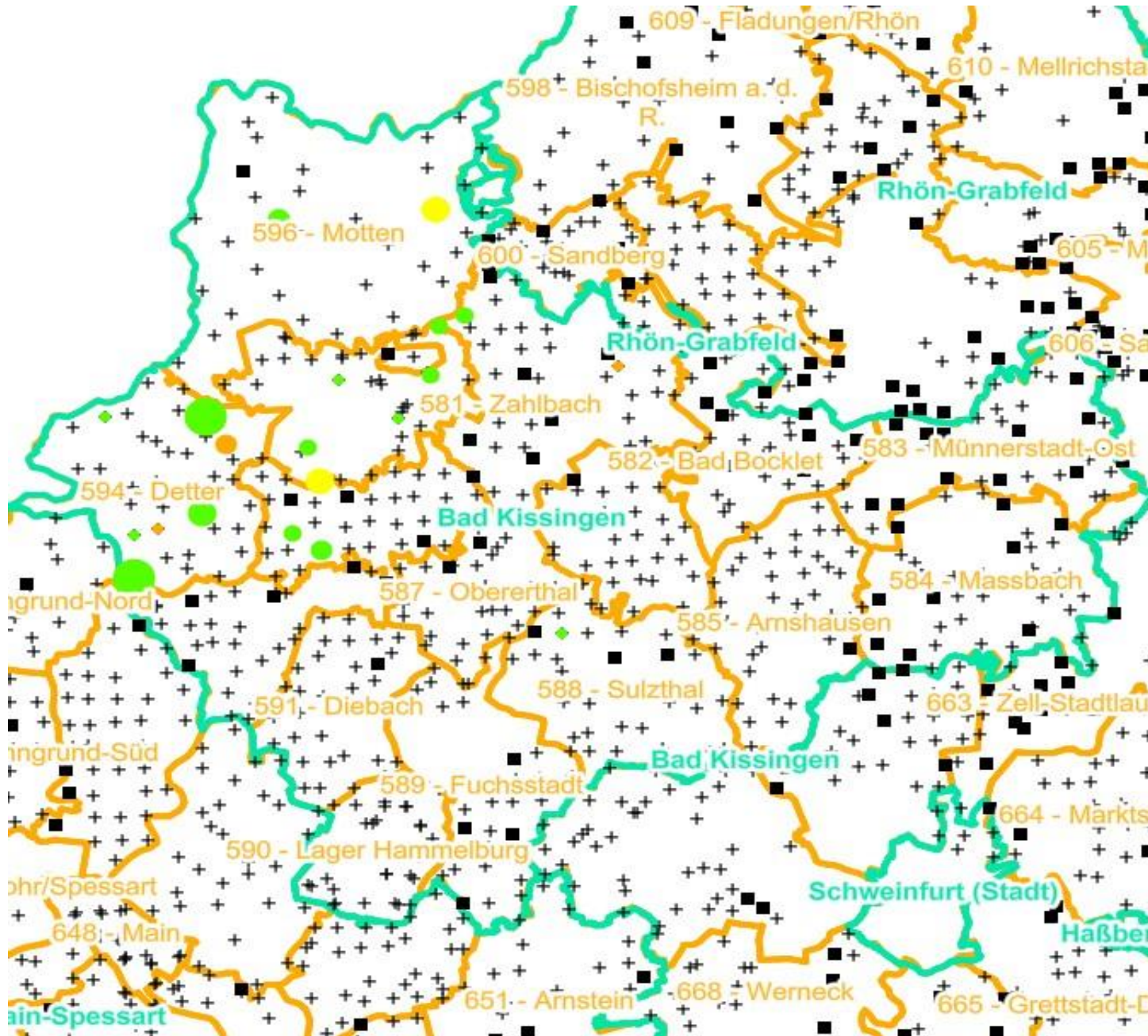
+ Baumartengruppe nicht
vorhanden

Anzahl der aufgenommenen Pflanzen der Baumartengruppe

- 1 - 15
- 16 - 30
- 31 - 45
- 46 - 60
- 61 - 75
- geschützte Fläche

Landkreisgrenze

Hegegemeinschaftsgrenze



Verjüngungsinventur 2021

Landkreis
Bad Kissingen

Leittriebverbiss Kiefer

(Pflanzen ab 20 cm Höhe
bis zur maximalen Verbisshöhe)

Legende

Leittriebverbiss

- 0 - 5 %
- 6 - 10 %
- 11 - 15 %
- 16 - 20 %
- 21 - 25 %
- > 25 %

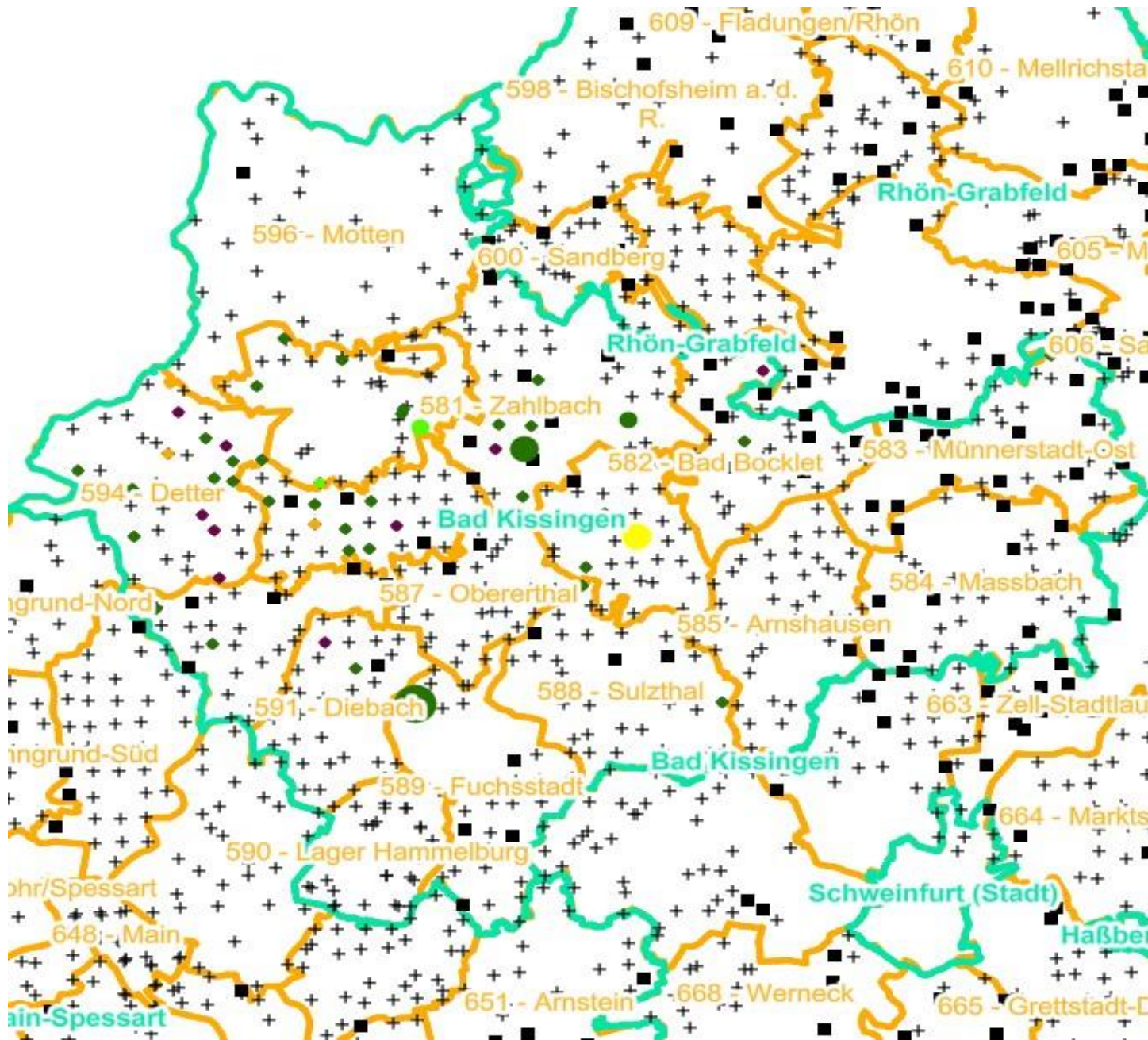
+ Baumartengruppe nicht
vorhanden

Anzahl der aufgenommenen Pflanzen der Baumartengruppe

- 1 - 15
- 16 - 30
- 31 - 45
- 46 - 60
- 61 - 75
- geschützte Fläche

Landkreisgrenze

Hegegemeinschaftsgrenze



Verjüngungsinventur 2021

Landkreis
Bad Kissingen

Leittriebverbiss Tanne

(Pflanzen ab 20 cm Höhe
bis zur maximalen Verbisshöhe)

Legende

Leittriebverbiss

- 0 - 10 %
- 11 - 20 %
- 21 - 30 %
- 31 - 40 %
- 41 - 50 %
- > 50 %

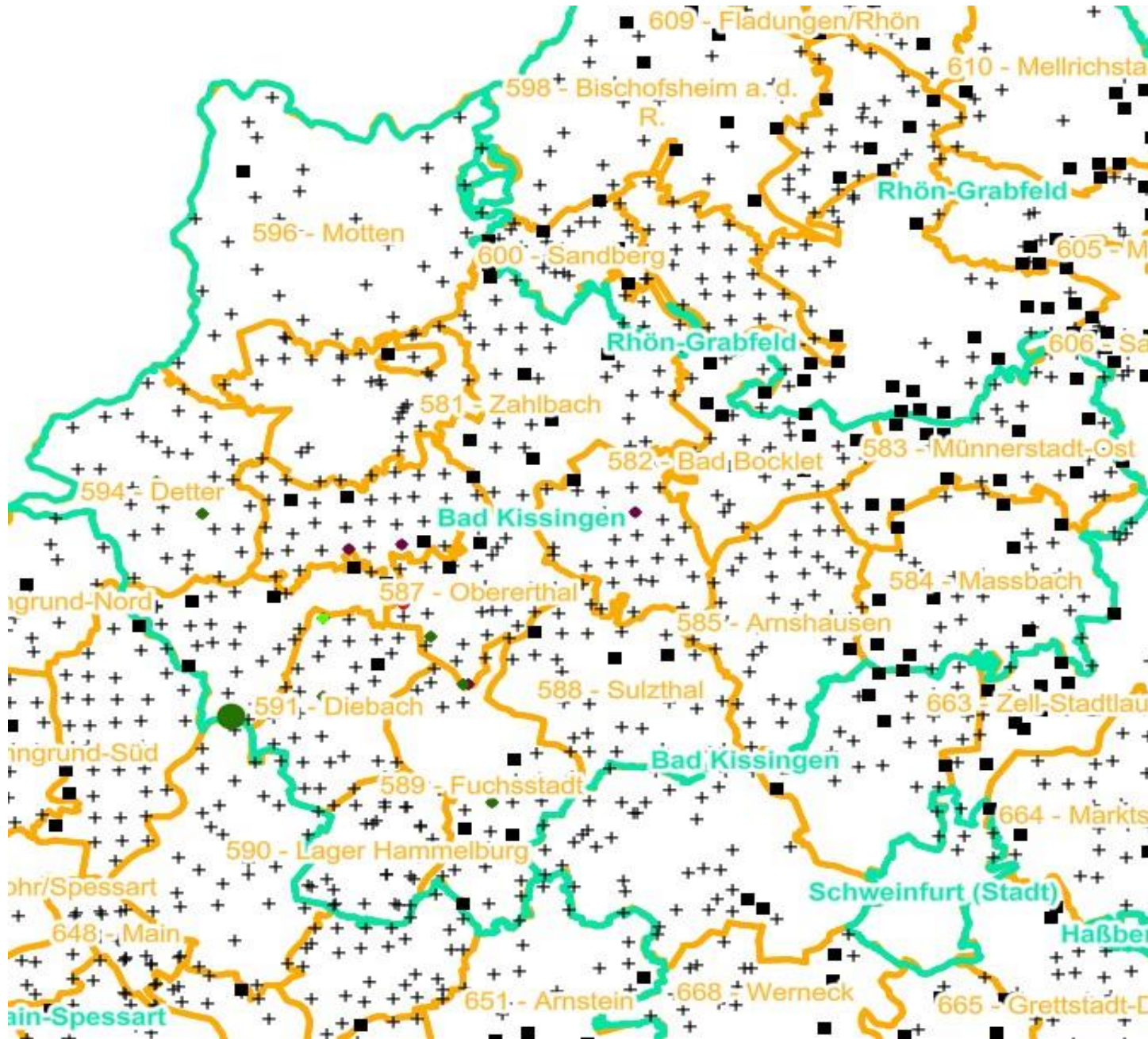
+ Baumartengruppe nicht
vorhanden

Anzahl der aufgenommenen Pflanzen der Baumartengruppe

- 1 - 15
- 16 - 30
- 31 - 45
- 46 - 60
- 61 - 75
- geschützte Fläche

Landkreisgrenze

Hegegemeinschaftsgrenze



Verjüngungsinventur 2021

Landkreis
Bad Kissingen

Leittriebverbiss Buche

(Pflanzen ab 20 cm Höhe
bis zur maximalen Verbisshöhe)

Legende

Leittriebverbiss

- 0 - 10 %
- 11 - 20 %
- 21 - 30 %
- 31 - 40 %
- 41 - 50 %
- > 50 %

+ Baumartengruppe nicht
vorhanden

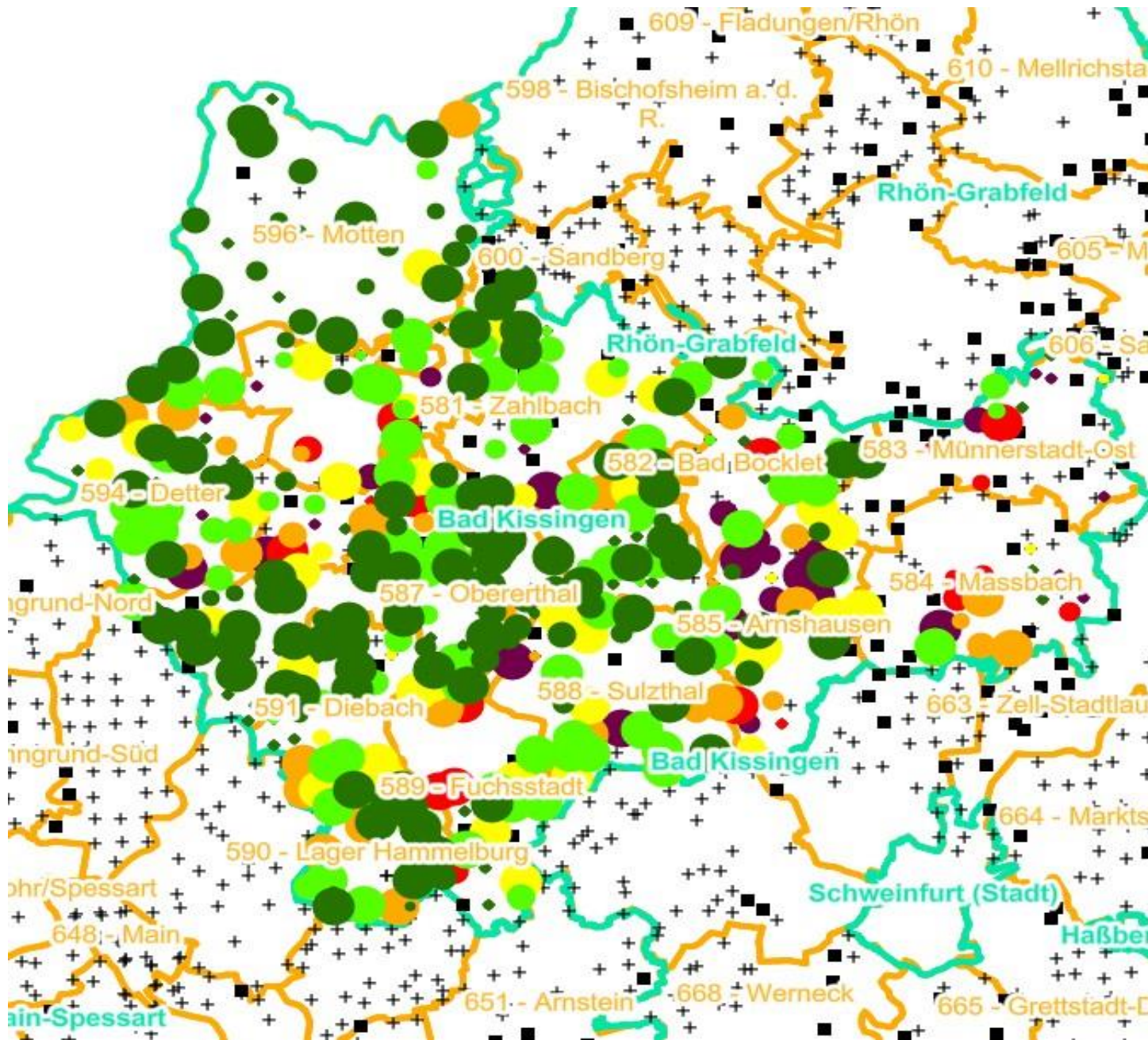
Anzahl der aufgenommenen Pflanzen der Baumartengruppe

- 1 - 15
- 16 - 30
- 31 - 45
- 46 - 60
- 61 - 75

■ geschützte Fläche

Landkreisgrenze

Hegegemeinschaftsgrenze



Verjüngungsinventur 2021

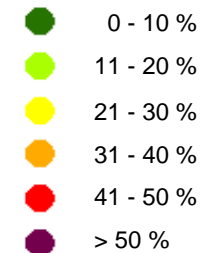
Landkreis
Bad Kissingen

Leittriebverbiss Eiche

(Pflanzen ab 20 cm Höhe
bis zur maximalen Verbisshöhe)

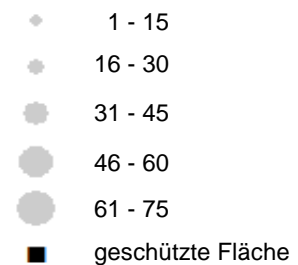
Legende

Leittriebverbiss



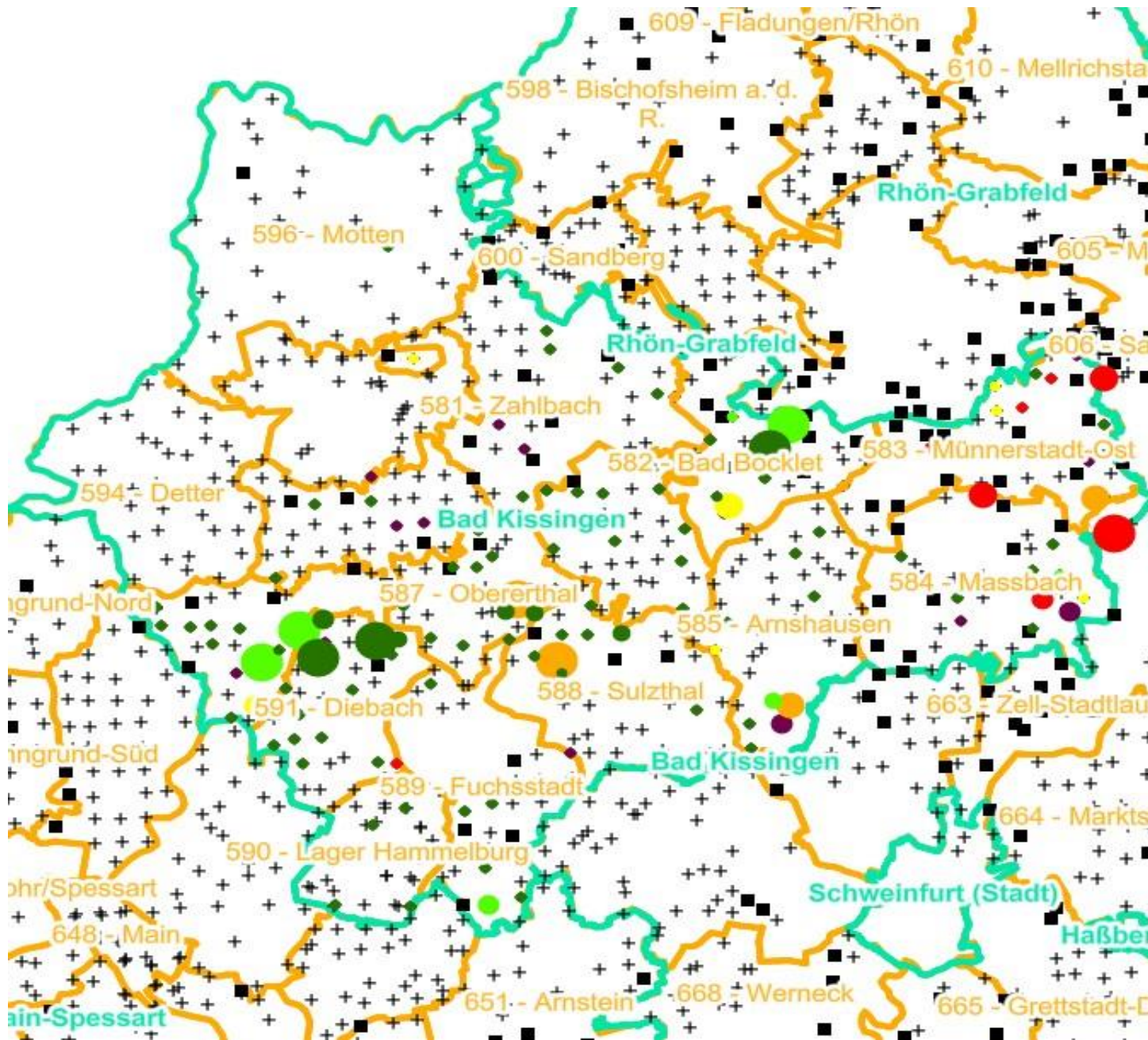
+ Baumartengruppe nicht
vorhanden

Anzahl der aufgenommenen Pflanzen der Baumartengruppe



Landkreisgrenze

Hegegemeinschaftsgrenze



Verjüngungsinventur 2021

Landkreis
Bad Kissingen

Leittriebverbiss Edellaubholz

(Pflanzen ab 20 cm Höhe
bis zur maximalen Verbisshöhe)

Legende

Leittriebverbiss

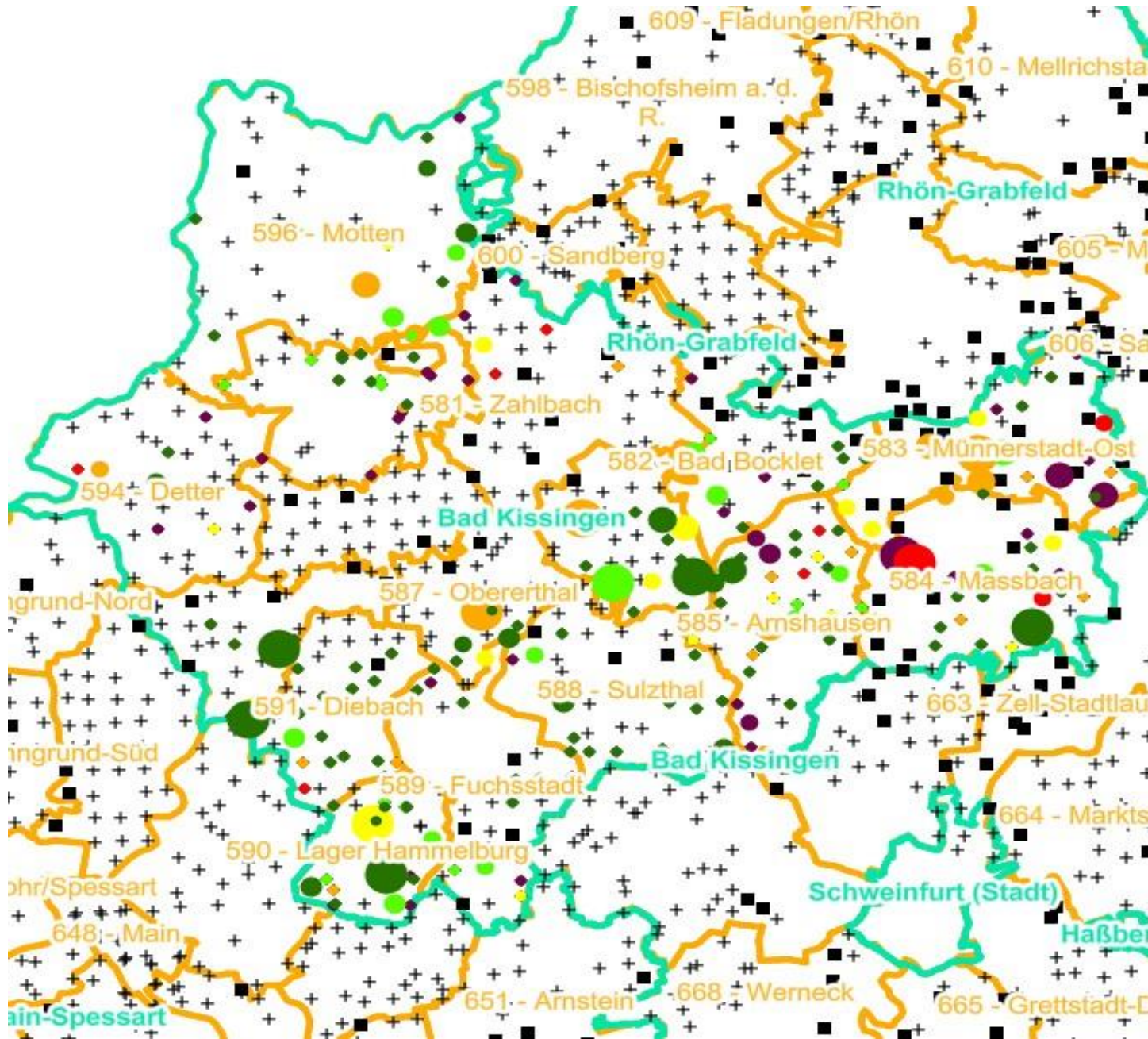
- 0 - 10 %
- 11 - 20 %
- 21 - 30 %
- 31 - 40 %
- 41 - 50 %
- > 50 %
- + Baumartengruppe nicht vorhanden

Anzahl der aufgenommenen Pflanzen der Baumartengruppe

- 1 - 15
- 16 - 30
- 31 - 45
- 46 - 60
- 61 - 75
- geschützte Fläche

Landkreisgrenze

Hegegemeinschaftsgrenze



Verjüngungsinventur 2021

Landkreis
Bad Kissingen

Leittriebverbiss Sonstiges Laubholz

(Pflanzen ab 20 cm Höhe
bis zur maximalen Verbisshöhe)

Legende

Leittriebverbiss

- 0 - 10 %
- 11 - 20 %
- 21 - 30 %
- 31 - 40 %
- 41 - 50 %
- > 50 %

+ Baumartengruppe nicht
vorhanden

Anzahl der aufgenommenen Pflanzen der Baumartengruppe

- 1 - 15
- 16 - 30
- 31 - 45
- 46 - 60
- 61 - 75
- geschützte Fläche

Landkreisgrenze

Hegegemeinschaftsgrenze

