

Auswertung der Verjüngungsinventur 2021 für die Hegegemeinschaft 596 - Motten (Landkreis Bad Kissingen)
Anzahl der erfassten Verjüngungsflächen: 32, davon ungeschützt: 30, teilweise geschützt: 0, vollständig geschützt: 2

2021

Verjüngungspflanzen ab 20 Zentimeter Höhe bis zur maximalen Verbisshöhe

Baumartengruppe	Aufgenommene Pflanzen insgesamt		Pflanzen ohne Verbiss und ohne Fegeschaden		Pflanzen mit Verbiss und/oder Fegeschaden		Pflanzen mit Leittriebverbiss		Pflanzen mit Verbiss im oberen Drittel		Pflanzen mit Fegeschaden	
	Anzahl	Anteil (%)	Anzahl	Anteil (%)	Anzahl	Anteil (%)	Anzahl	Anteil (%)	Anzahl	Anteil (%)	Anzahl	Anteil (%)
Fichte	600	26,7	545	90,8	55	9,2	15	2,5	54	9	1	0,2
Tanne	0	0	0	0	0	0	0	0	0	0	0	0
Kiefer	0	0	0	0	0	0	0	0	0	0	0	0
Sonst. Nadelholz	66	2,9	63	95,5	3	4,5	0	0	1	1,5	2	3
Nadelholz gesamt	666	29,6	608	91,3	58	8,7	15	2,3	55	8,3	3	0,5
Buche	1287	57,2	1020	79,3	267	20,7	77	6	263	20,4	4	0,3
Eiche	11	0,5	6	54,5	5	45,5	0	0	5	45,5	0	0
Edellaubholz	214	9,5	96	44,9	118	55,1	37	17,3	118	55,1	0	0
Sonst. Laubholz	72	3,2	47	65,3	25	34,7	6	8,3	25	34,7	0	0
Laubholz gesamt	1584	70,4	1169	73,8	415	26,2	120	7,6	411	25,9	4	0,3
Alle Baumarten	2250	100	1777	79	473	21	135	6	466	20,7	7	0,3

Verjüngungspflanzen kleiner 20 Zentimeter Höhe

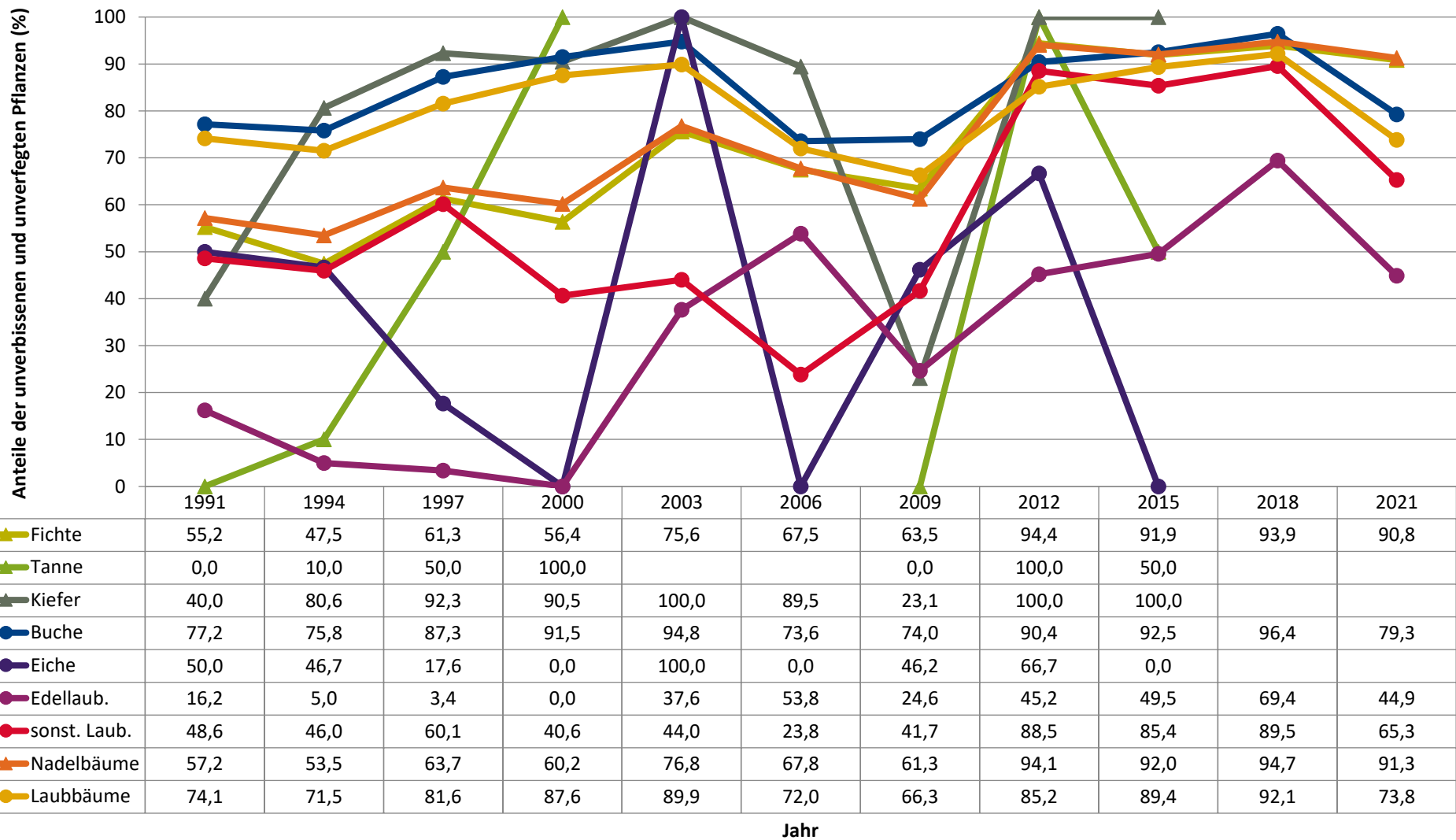
Baumartengruppe	Aufgenommene Pflanzen insgesamt		Pflanzen ohne Verbiss im oberen Drittel		Pflanzen mit Verbiss im oberen Drittel	
	Anzahl	Anteil (%)	Anzahl	Anteil (%)	Anzahl	Anteil (%)
Fichte	93	27,1	88	94,6	5	5,4
Tanne	0	0	0	0	0	0
Kiefer	0	0	0	0	0	0
Sonst. Nadelholz	10	2,9	10	100	0	0
Nadelholz gesamt	103	30	98	95,1	5	4,9
Buche	143	41,7	136	95,1	7	4,9
Eiche	1	0,3	0	0	1	100
Edellaubholz	73	21,3	58	79,5	15	20,5
Sonst. Laubholz	23	6,7	21	91,3	2	8,7
Laubholz gesamt	240	70	215	89,6	25	10,4
Alle Baumarten	343	100	313	91,3	30	8,7

Verjüngungspflanzen über Verbisshöhe (Erhebung von Fegeschäden)

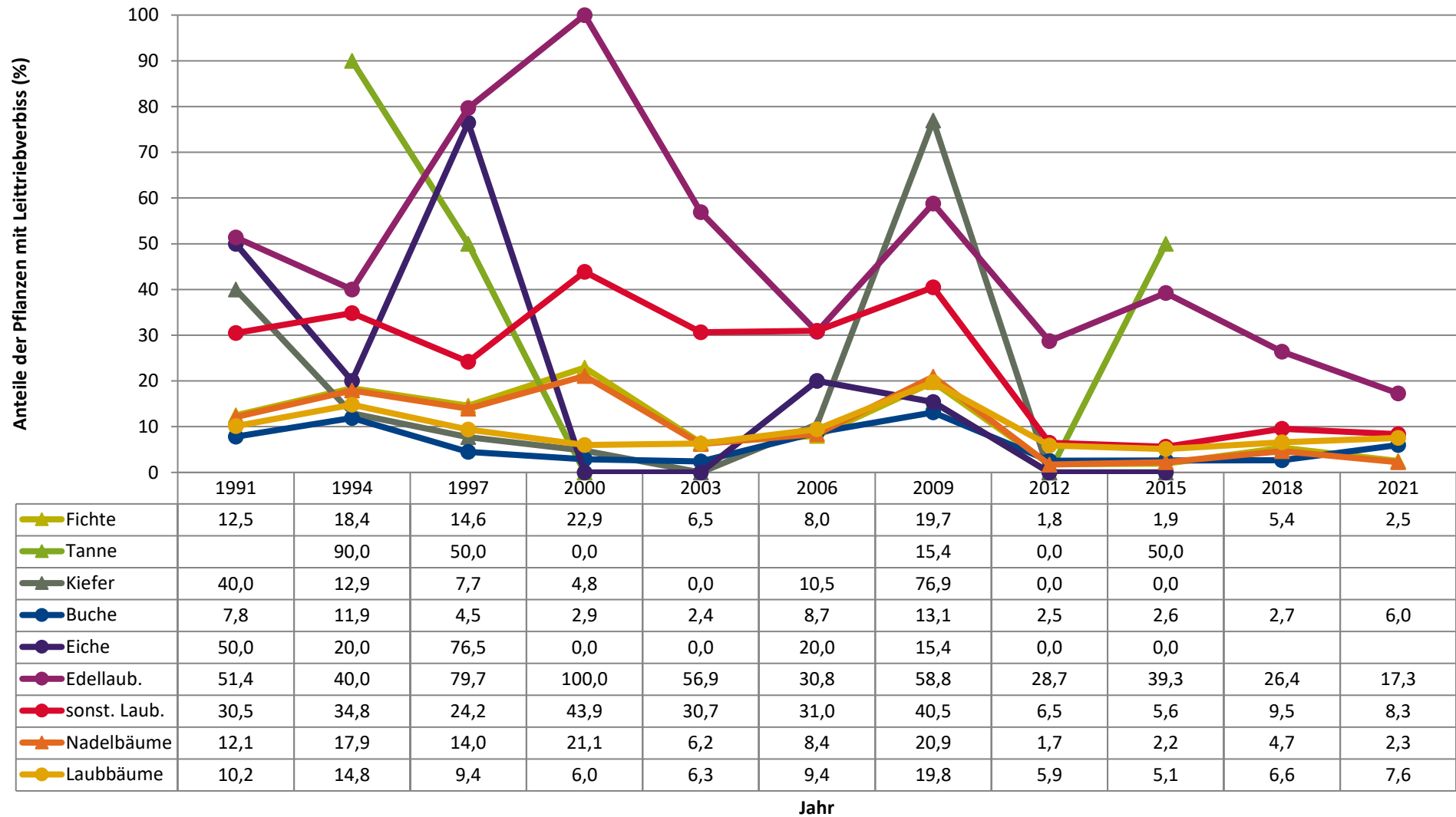
Baumartengruppe	Aufgenommene Pflanzen insgesamt		Pflanzen ohne Fegeschaden		Pflanzen mit Fegeschaden	
	Anzahl	Anteil (%)	Anzahl	Anteil (%)	Anzahl	Anteil (%)
Fichte	189	23	187	98,9	2	1,1
Tanne	0	0	0	0	0	0
Kiefer	0	0	0	0	0	0
Sonst. Nadelholz	39	4,8	36	92,3	3	7,7
Nadelholz gesamt	228	27,8	223	97,8	5	2,2
Buche	486	59,2	485	99,8	1	0,2
Eiche	2	0,2	2	100	0	0
Edellaubholz	41	5	39	95,1	2	4,9
Sonst. Laubholz	64	7,8	58	90,6	6	9,4
Laubholz gesamt	593	72,2	584	98,5	9	1,5
Alle Baumarten	821	100	807	98,3	14	1,7

**Zeitreihe der Anteile der Pflanzen ohne Verbiss und ohne Fegeschäden
Höhenbereich: ab 20 Zentimeter bis zur maximalen Verbisshöhe
Hegegemeinschaft 596 - Motten (Landkreis Bad Kissingen)**

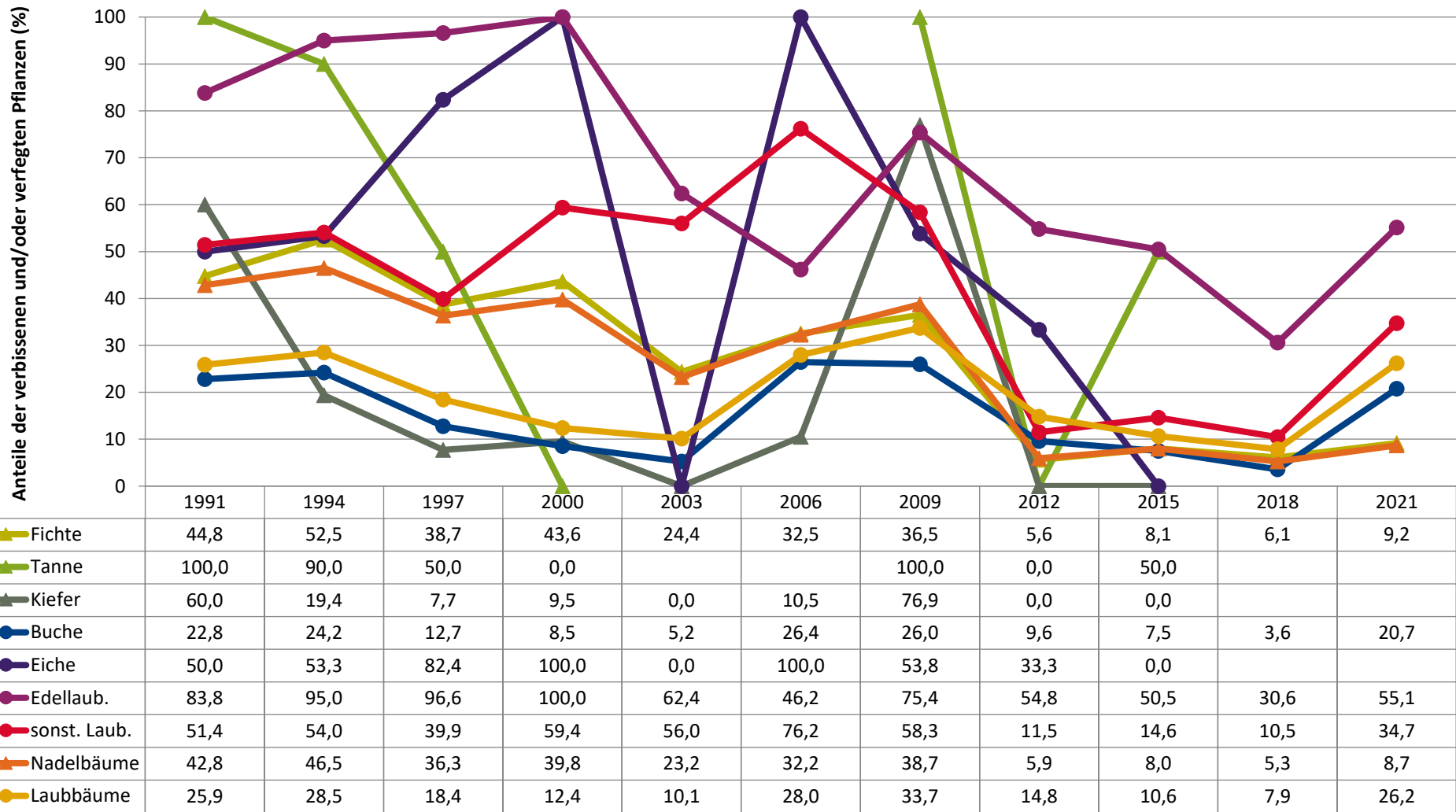
2021



Zeitreihe der Anteile der Pflanzen mit Leittriebverbiss
Höhenbereich: ab 20 Zentimeter bis zur maximalen Verbisshöhe
Hegegemeinschaft 596 - Motten (Landkreis Bad Kissingen)



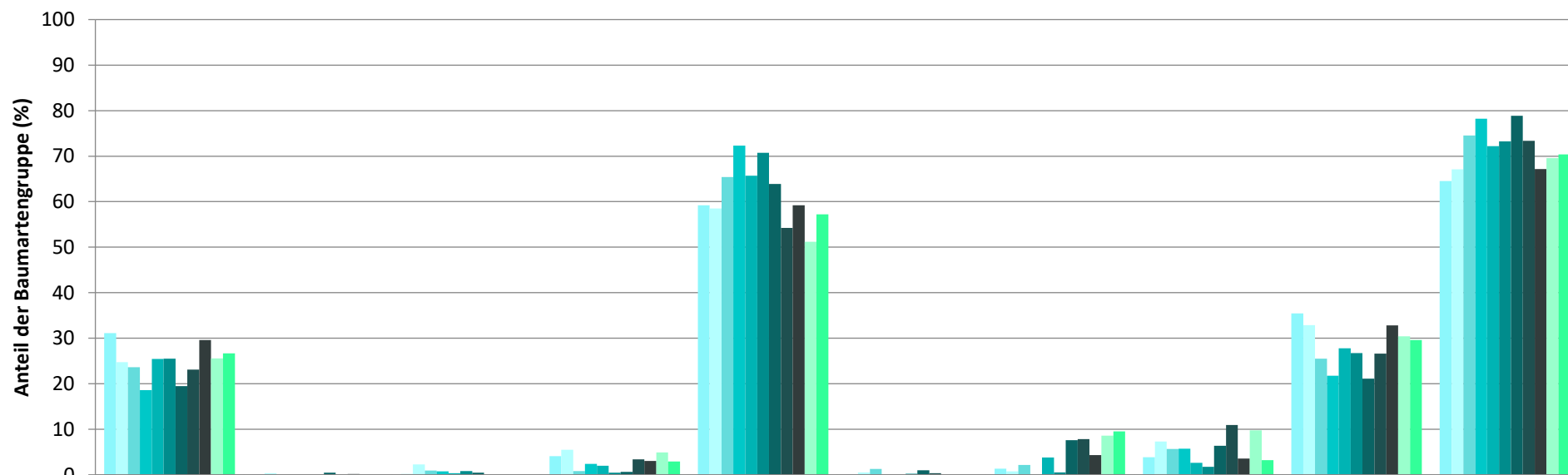
Zeitreihe der Anteile der Pflanzen mit Verbiss und/oder Fegeschäden
Höhenbereich: ab 20 Zentimeter bis zur maximalen Verbisshöhe
Hegegemeinschaft 596 - Motten (Landkreis Bad Kissingen)



Jahr

Zeitreihe der Baumartenanteile der aufgenommenen Verjüngungspflanzen
Höhenbereich: ab 20 Zentimeter Höhe bis zur maximalen Verbisshöhe
Hegegemeinschaft 596 - Motten (Landkreis Bad Kissinger)

2021



	Fichte	Tanne	Kiefer	sonst. Nadelholz	Buche	Eiche	Edellaubholz	sonst. Laubholz	Nadelholz ges.	Laubholz ges.
1991	31,1	0,0	0,2	4,1	59,2	0,1	1,4	3,9	35,4	64,6
1994	24,7	0,4	2,3	5,5	58,5	0,6	0,7	7,3	32,9	67,1
1997	23,6	0,1	1,0	0,8	65,4	1,3	2,2	5,7	25,5	74,5
2000	18,6	0,0	0,8	2,4	72,3	0,0	0,1	5,7	21,8	78,2
2003	25,5		0,4	2,0	65,7	0,1	3,8	2,6	27,8	72,2
2006	25,5		0,8	0,5	70,8	0,2	0,5	1,8	26,8	73,3
2009	19,5	0,5	0,5	0,6	63,9	1,0	7,6	6,4	21,1	78,9
2012	23,1	0,0	0,1	3,4	54,3	0,4	7,8	10,9	26,6	73,4
2015	29,6	0,2	0,0	3,1	59,2	0,0	4,3	3,6	32,8	67,2
2018	25,6			4,9	51,2		8,6	9,8	30,4	69,6
2021	26,7			2,9	57,2		9,5	3,2	29,6	70,4

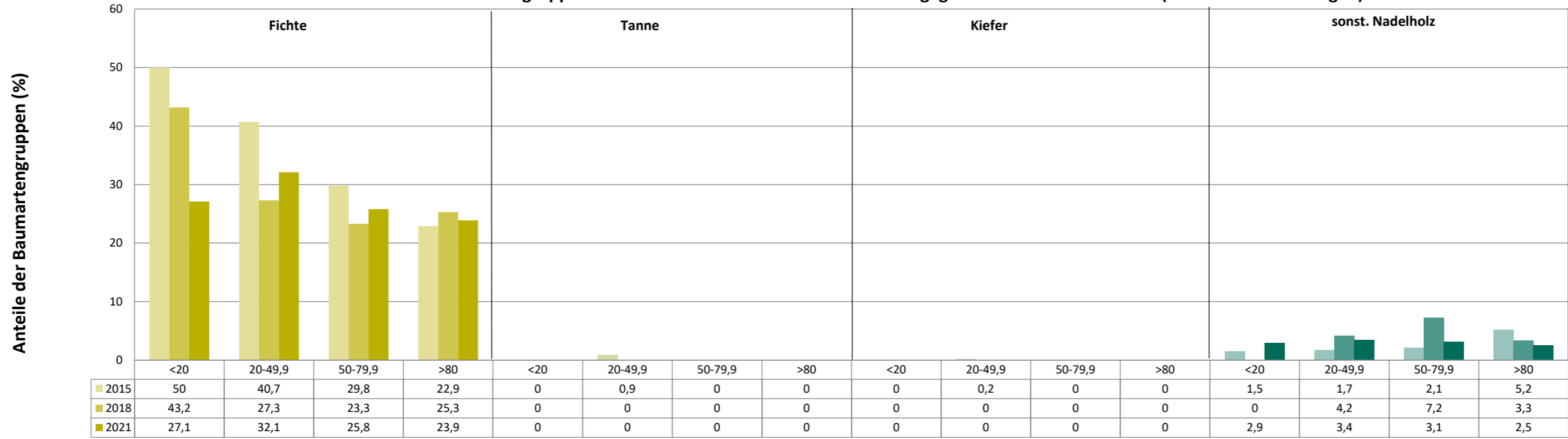
Baumartengruppe

Anteile der Baumartengruppen in den verschiedenen Höhenstufen
Verteilung der Pflanzen ab 20 Zentimeter bis zur maximalen Verbisshöhe auf drei Höhenstufen
Hegegemeinschaft 596 - Motten (Landkreis Bad Kissingen)

2021

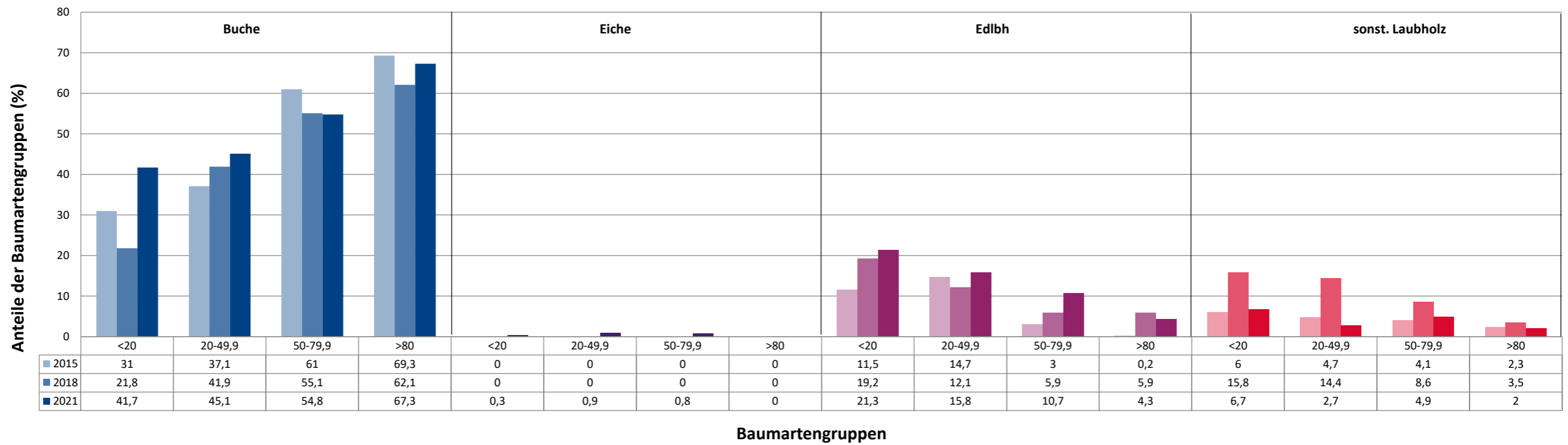
Baumartengruppe	Aufgenommene Pflanzen insgesamt						Pflanzen ohne Verbiss und ohne Fegeschaden						Pflanzen mit Verbiss und/oder Fegeschaden					
	20 - 49,9 cm		50 - 79,9 cm		80 cm - max. Verbisshöhe		20 - 49,9 cm		50 - 79,9 cm		80 cm - max. Verbisshöhe		20 - 49,9 cm		50 - 79,9 cm		80 cm - max. Verbisshöhe	
	Anzahl	Anteil (%)	Anzahl	Anteil (%)	Anzahl	Anteil (%)	Anzahl	Anteil (%)	Anzahl	Anteil (%)	Anzahl	Anteil (%)	Anzahl	Anteil (%)	Anzahl	Anteil (%)	Anzahl	Anteil (%)
Fichte	187	32,1	202	25,8	211	23,9	166	88,8	182	90,1	197	93,4	21	11,2	20	9,9	14	6,6
Tanne	0	0	0	0	0	0	0	0	0	0	0	0	0	0	0	0	0	0
Kiefer	0	0	0	0	0	0	0	0	0	0	0	0	0	0	0	0	0	0
Sonstiges Nadelholz	20	3,4	24	3,1	22	2,5	19	95	23	95,8	21	95,5	1	5	1	4,2	1	4,5
Nadelholz gesamt	207	35,5	226	28,9	233	26,4	185	89,4	205	90,7	218	93,6	22	10,6	21	9,3	15	6,4
Buche	263	45,1	429	54,8	595	67,3	193	73,4	315	73,4	512	86,1	70	26,6	114	26,6	83	13,9
Eiche	5	0,9	6	0,8	0	0	3	60	3	50	0	0	2	40	3	50	0	0
Edellaubholz	92	15,8	84	10,7	38	4,3	34	37	37	44	25	65,8	58	63	47	56	13	34,2
Sonstiges Laubholz	16	2,7	38	4,9	18	2	12	75	21	55,3	14	77,8	4	25	17	44,7	4	22,2
Laubholz gesamt	376	64,5	557	71,1	651	73,6	242	64,4	376	67,5	551	84,6	134	35,6	181	32,5	100	15,4
Alle Baumarten	583	100	783	100	884	100	427	73,2	581	74,2	769	87	156	26,8	202	25,8	115	13

Anteile der Baumartengruppen in verschiedenen Höhenstufen für die Hegegemeinschaft 596 - Motten (Landkreis Bad Kissingen)



Baumartengruppen

Anteile der Baumartengruppen in verschiedenen Höhenstufen für die Hegegemeinschaft 596 - Motten (Landkreis Bad Kissingen)



Anteile der Baumartengruppen in verschiedenen Höhenstufen für die Hegegemeinschaft 596 - Motten (Landkreis Bad Kissingen)

